


# ОПОВЕЩЕНИЕ НАСЕЛЕНИЯ ОБ УГРОЗЕ ЧРЕЗВЫЧАЙНОЙ СИТУАЦИИ

Основным способом оповещения населения об угрозе радиоактивного, химического, бактериологического загрязнения, угрозе и возникновении стихийных бедствий, крупных аварий или катастроф на объектах экономики и на транспорте является передача речевой информации по местным линиям радио, телевидения



Для привлечения внимания населения включаются сирены, производственные гудки и другие сигнальные средства, что означает передачу предупредительного сигнала «ВНИМАНИЕ ВСЕМ»



Услышав вой сирены, производственные гудки и другие сигнальные средства, необходимо немедленно включить телевизор, радиоприёмник, репродуктор радиотрансляционной сети, громкоговорители и прослушать речевое сообщение органов управления ГОЧС. В дальнейшем действовать по их указанию.


На случай чрезвычайных ситуаций органами управления ГОЧС разработаны варианты экстренных сообщений (информации)



СИГНАЛЫ ГРАЖДАНСКОЙ ОБОРОНЫ  
ДЕЙСТВИЯ ПО СИГНАЛАМ

**СИГНАЛ**  
**«ВНИМАНИЕ ВСЕМ!»**

Способ подачи сигнала:



ЗВУКОВОЙ СИГНАЛ С ПОМОЩЬЮ СИРЕН, ГУДКОВ И ДРУГИХ ЗВУКОВЫХ СРЕДСТВ ОПОВЕЩЕНИЯ

С какой целью подается:



ДЛЯ ПРИВЛЕЧЕНИЯ ВНИМАНИЯ ПЕРСОНАЛА И НАСЕЛЕНИЯ О ПЕРЕДАЧЕ СИГНАЛОВ ГРАЖДАНСКОЙ ОБОРОНЫ «ВОЗДУШНАЯ ОПАСНОСТЬ», «ОТБОЙ ВОЗДУШНОЙ ОПАСНОСТИ», «ХИМИЧЕСКОЕ ЗАРАЖЕНИЕ», «РАДИОАКТИВНАЯ ОПАСНОСТЬ» И ИНФОРМАЦИИ ОБ АВАРИЯХ, КАТАСТРОФАХ, СТИХИЙНЫХ БЕДСТВИЯХ

Действия по сигналу:



ВКЛЮЧИТЬ ВСЕ ИМЕЮЩИЕСЯ СРЕДСТВА РАДИО- И ТЕЛЕ КОММУНИКАЦИЙ ДЛЯ ПРОСЛУШИВАНИЯ ИНФОРМАЦИИ ШТАБА ГРАЖДАНСКОЙ ОБОРОНЫ. ПРОСЛУШАТЬ ВНИМАТЕЛЬНО ИНФОРМАЦИЮ О ПЕРЕДАВАЕМЫХ СИГНАЛАХ ИЛИ ЧРЕЗВЫЧАЙНЫХ СИТУАЦИЯХ И ДЕЙСТВИЯХ ПО НИМ.

**Сигналы гражданской обороны и  
действия по ним можно  
прослушать:**

**I. Эфирное радиовещание FM диапазона:**

**1. Радиостанция «Маяк» - 89,80 МГц.**

**2. Радио «Россия» - 100,90 МГц.**

**II. Звуковой канал телевидения «Россия 1»**

СИГНАЛЫ ГРАЖДАНСКОЙ ОБОРОНЫ  
ДЕЙСТВИЯ ПО СИГНАЛАМ

## ОБРАЗЕЦ РЕЧЕВОГО СООБЩЕНИЯ ПРИ ПРОВЕДЕНИИ ЭВАКУАЦИИ

### ПЕРСОНАЛА И ЧЛЕНОВ ИХ СЕМЕЙ В ЗАГОРОДНУЮ ЗОНУ



**«ВНИМАНИЕ!**

**ГОВОРИТ СЛУЖБА ОПОВЕЩЕНИЯ ГОЧС**



полное наименование и принадлежность объекта

**ОБЪЯВЛЯЕТСЯ НАЧАЛО ЭВАКУАЦИИ ПЕРСОНАЛА И ЧЛЕНОВ СЕМЕЙ В ЗАГОРОДНУЮ ЗОНУ.**


указать географическое и ситуационное направление

**ВСЕМ РАБОТНИКАМ ОБЪЕКТА ПОДГОТОВИТЬСЯ К ЭВАКУАЦИИ: ПОДГОТОВИТЬ ЗАПАС НЕПОРТЯЩИХСЯ ПРОДУКТОВ НАДВОЕ СУТОК, ВОДУ, СОБРАТЬ ЛИЧНЫЕ ВЕЩИ, ПОСТЕЛЬНЫЕ И ТУАЛЕТНЫЕ ПРИНАДЛЕЖНОСТИ, МЕДИКАМЕНТЫ ПОСТОЯННОГО ИСПОЛЬЗОВАНИЯ, ЛИЧНЫЕ ДОКУМЕНТЫ И ДЕНЬГИ. НА КАЖДОЕ МЕСТО БАГАЖА, УПАКОВАННОГО В ПОЛИЭТИЛЕНОВУЮ ПЛЕНКУ, ПРИКРЕПИТЬ БИРКУ С УКАЗАНИЕМ ЛИЧНЫХ ДАННЫХ (Ф.И.О., места жительства, места эвакуации) ОБЩИЙ ВЕС ДОЛЖЕН СОСТАВЛЯТЬ НЕ БОЛЕЕ 50 КГ. ПОКИДАЯ КВАРТИРУ, НЕОБХОДИМО ОБЕСТОЧИТЬ БЫТОВЫЕ ПРИБОРЫ, ОТКЛЮЧИТЬ ВОДУ, СВЕТ, НАДЕЖНО ЗАКРЫТЬ ОКНА И ДВЕРИ И ПРИБЫТЬ СОВМЕСТНО С ЧЛЕНАМИ СЕМЕЙ НА ТЕРРИТОРИЮ СБОРНОГО ЭВАКУАЦИОННОГО ПУНКТА № \_\_\_\_, РАСПОЛОЖЕННОГО**

указать адрес и наименование городского здания (школа, центр культуры, и т.п.)

**ДЛЯ РЕГИСТРАЦИИ ПО ИМЕННЫМ СПИСКАМ, ФОРМИРОВАНИЯ АВТОМОБИЛЬНЫХ КОЛОНН И УБЫТИЯ К МЕСТУ РАССЕЛЕНИЯ.**


ШТАБ ПО ДЕЛАМ ГО и ЧС



## ИНФОРМАЦИЯ

### ОБ АВАРИИ, КАТАСТРОФЕ, СТИХИЙНОМ БЕДСТВИИ

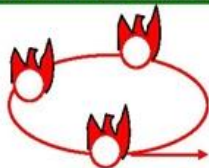
Способ подачи сигнала: Объявление по радиотрансляционным и телевизионным приемникам информации о случившейся аварии, катастрофе, стихийном бедствии в течение 5 минут непрерывно открытым текстом: « **ВНИМАНИЕ! ГОВОРИТ ШТАБ ГРАЖДАНСКОЙ ОБОРОНЫ! ОПАСНОСТЬ!**» далее следует информация о случившемся и правилах поведения в данном конкретном случае и дальнейших действиях



С какой целью подается: Для предупреждения персонала и населения о случившейся аварии, катастрофе, стихийном бедствии



Действия по сигналу: Для каждого конкретного случая отдельно (при угрозе или возникновении чрезвычайной ситуации) разрабатываются подробные руководства к действию.



**СИГНАЛ**

**«ВОЗДУШНАЯ ТРЕВОГА»**

Способ подачи сигнала:



Объявление по радиотрансляционным и телевизионным приемникам информации о воздушной опасности в течение 5 минут непрерывно открытым текстом:

**« ВНИМАНИЕ! ГОВОРIT ШТАБ ГРАЖДАНСКОЙ ОБОРОНЫ!  
ВОЗДУШНАЯ ТРЕВОГА!»** и объяснение кратких действий по этому сигналу

С какой целью подается:

Для предупреждения персонала и населения о непосредственно возникшей опасности нападения противника



Действия по сигналу:



Отключить свет, воду. Взять средства индивидуальной защиты, документы, запас продуктов и воды. Быстро занять места в закрепленном за вами защитном сооружении (убежище, подвале, цокольном помещении первых этажей, зданий сооружений).

**СОБЛЮДАТЬ СПОКОЙСТВИЕ И ПОРЯДОК.**

Находиться в убежище до следующего сообщения штаба ГО о дальнейших действиях.

## СИГНАЛ

### «ОТБОЙ ВОЗДУШНОЙ ТРЕВОГИ»

Способ подачи сигнала: Объявление по радиотрансляционным и телевизионным приемникам информации об отбое сигнала:



**«ВНИМАНИЕ! ГОВОРIT ОРГАН УПРАВЛЕНИЯ  
ГРАЖДАНСКОЙ ОБОРОНЫ! ОТБОЙ ВОЗДУШНОЙ  
ТРЕВОГИ!»**

С какой целью подается: **Разрешение персоналу и населению покинуть защитные сооружения**



Действия по сигналу:




**Взять с собой все принесенные средства защиты, продукты питания, воду и личные вещи и покинуть защитное сооружение.**

Продолжать выполнение своих обязанностей, прерванных предыдущим сигналом.

## СИГНАЛ

### «ХИМИЧЕСКАЯ ТРЕВОГА»

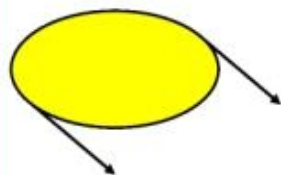
**Способ подачи сигнала:** Объявление по радиотрансляционным и телевизионным приемникам информации об угрозе химического заражения в течение 5 минут непрерывно открытым текстом: «**ВНИМАНИЕ! ГОВОРIT ШТАБ ГРАЖДАНСКОЙ ОБОРОНЫ! ХИМИЧЕСКАЯ ТРЕВОГА!**» и объяснение кратких действий по этому сигналу



**С какой целью подается:** Для предупреждения персонала и населения о химическом заражении местности и защите от отравляющих веществ.  
Принятие мер защиты от них.



**Действия по сигналу:** Немедленно надеть противогазы (если имеется – защитную одежду). Плотнo закрыть все окна и двери и убраться в убежище. Если такового поблизости нет - то принять антиод, провести герметизацию окон, дверей, вентиляционных люков и оставаться в помещении до сигнала «**ОТБОЙ ХИМИЧЕСКОЙ ТРЕВОГИ**» или других команд штаба ГО, при этом приемники не отключать. Находясь на открытой местности – надеть противогаз и укрыться в ближайшем убежище или помещении.



Зарин  
9.0037




ХЛОР  
2Т



## СИГНАЛ

### «РАДИАЦИОННАЯ ОПАСНОСТЬ»


Способ подачи сигнала: Объявление по радиотрансляционным и телевизионным приемникам информации об угрозе химического заражения в течение 5 минут непрерывно открытым текстом: « **ВНИМАНИЕ! ГОВОРIT ОРГАН УПРАВЛЕНИЯ ГРАЖДАНСКОЙ ОБОРОНЫ! РАДИАЦИОННАЯ ОПАСНОСТЬ!**» и объяснение кратких действий по этому сигналу



С какой целью подается: Для предупреждения персонала и населения о радиоактивном заражении местности. Принятие мер защиты от него.



Действия по сигналу: Немедленно надеть средства защиты органов дыхания (противогазы, респираторы, ватно-марлевые повязки, противопыльные тканевые маски), взять подготовленный запас продуктов, воды, документы и уйти в защитные сооружения (убежища, противорадиационные укрытия, полуподвалы, первые этажи зданий), провести их герметизацию и находится там до других распоряжений штаба гражданской обороны. Радиотрансляционные и телевизионные приемники держать включенными.




15 P/а  
12.00 7.7

## СИГНАЛ

### «УГРОЗА КАТАСТРОФИЧЕСКОГО ЗАТОПЛЕНИЯ»

Способ подачи сигнала: Объявление по радиотрансляционным и телевизионным приемникам информации об угрозе затопления и объяснение кратких действий по этому сигналу.



С какой целью подается: Для предупреждения персонала и населения об угрозе катастрофического затопления. Принятие мер защиты от него.



Действия по сигналу:

1. Отключить свет, газ, воду, отопительные приборы.
2. Взять с собой документы.
3. Осуществить эвакуацию или, при ее невозможности, занять верхние ярусы прочных сооружений до прибытия помощи.